

Kategorien für die Break Out Rooms

- Buch schreiben
- Forschung
- Heimwerken
- Musisch-Kreatives
- Online-Plattform
- Software & Hardware
- Technologietransfer
- Thesis & Paper
- Veranstaltung planen
- Vereinsarbeit
- WissKomm & Bildung

Session 2 - Ziele und Zielgruppen

- **Materialien für diese Session unter:**
<http://projektwebinar.jdpg.de/material>
- **Am besten die Handouts, ein Blatt Papier und einige Post-It bereitlegen.**
- **Bitte im Namen eine Kategorie von links einfügen.**
- **Wenn Du bereit bist, hebe deine Hand**



Unser Fahrplan

1. Kennenlernen des eigenen Projektes
2. Festlegen deines Projektziels
3. Zielgruppen
4. Dein erster Projektplan



Projekt - Speeddating

- 5 Teilnehmende pro Breakout Room
- Pro Breakout Room habt ihr 5 Minuten Zeit
- Alle stellen ihr Projekt den anderen vor
- Nach 5 Minuten wechselt ihr die Gruppen



Projekt - Speeddating

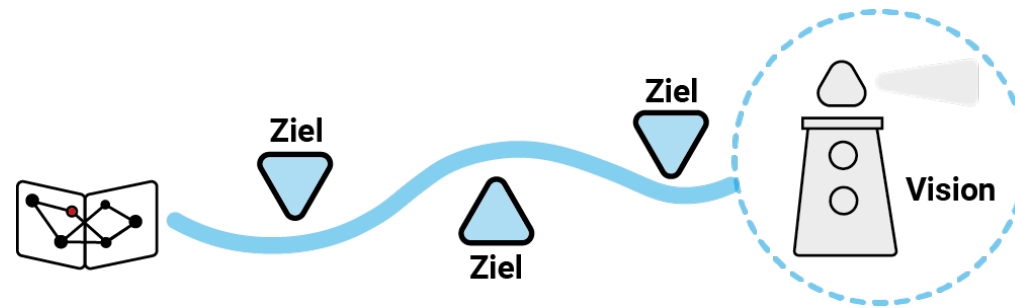
- 5 Teilnehmende pro Breakout Room
- Pro Breakout Room habt ihr 5 Minuten Zeit
- Alle stellen ihr Projekt den anderen vor
- Nach 5 Minuten wechselt ihr die Gruppen



Ziel oder Vision?

Ziel

Folgt aus Vision
Ist immer konkret
Ist terminiert
Ein Schritt in der
Vision



Vision

Leitidee
Zukunftsbild
Langfristig
Nicht terminiert
Nicht immer konkret

Ganz unkonkret...

- Führe dir deine Projektidee vor Augen.
- Schreibe dir alles, was auch nur Ansatzweise eine Idee oder ein Ziel sein könnte auf einen Zettel, ohne weiter darüber nachzudenken.
- Nutze für umfassende Ideen/Ziele einfach viele kleine Stichpunkte.
- Du hast 3 Minuten, um möglichst viele Stichpunkte aufzuschreiben (Versuche mindestens 30)



Ist das Kunst oder kann das weg?

Reduziere deinen Ideenzettel auf
10 Ideen/Ziele



Ist das Kunst oder kann das weg?

Reduziere deinen Ideenzettel auf
3 Ideen/Ziele



Pause

„Was erscheint einmal in einer Minute, einmal
Monat und gar nicht in tausend Jahren“

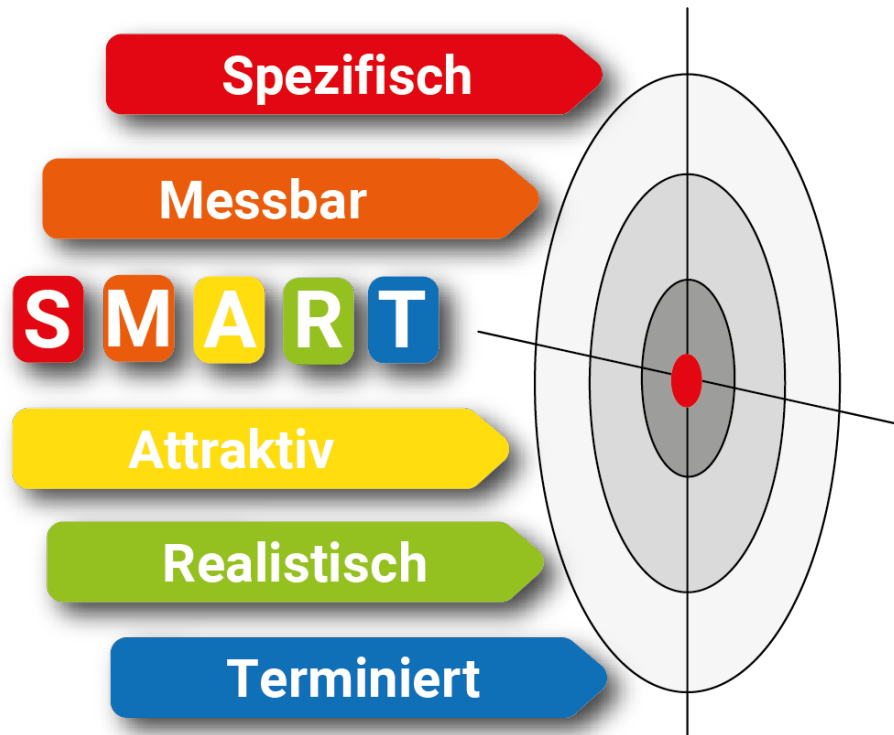


Deine Aufgabe als Projektleiter*in

ÜBERBLICK



SMARTE Zielsetzung



Negativbeispiel für ein Ziel:

„Ich werde mehr jDPG Veranstaltungen organisieren.“

Beispiel für ein smartes Ziel:

Innerhalb der nächsten 3 Monate werde ich 3 „Meet your Profs“ mit jeweils 10 Teilnehmenden organisieren indem ich jeden Monat einen Dozenten anfrage.

Dein Projekt ist SMART [20min]

Formuliere basierend auf den drei Punkten von vorher ein smartes Ziel für dein Projekt.

Wenn Du fertig bist, hebe deine Hand Du wirst dann in einen BreakOut Room eingeladen.



Die Beteiligten kennenlernen

?WaBriMiDa?



Die Beteiligten kennenlernen

Wer ist an deinem Projekt beteiligt, welche Ziele verfolgt diese Person, was motiviert sie, woran arbeitet sie innerhalb des Projektes?

An wen richtet sich dein Projekt. Welche Interessen und Bedürfnisse hat deine Zielgruppe?

Wer könnte Interesse an deinem Projekt haben und dich unterstützen (Stakeholder)?



Die Beteiligten kennenlernen [20 min]

Befasst euch in Gruppen in den einzelnen Breakout Rooms mit dem Handout zu Zielgruppen.

Tauscht euch über mögliche Zielgruppen aus und ergänzt euch gegenseitig

@Forschung Bitte in diesem Raum bleiben ;)



Nun geht's an den ersten Projektplan

Projekt: Kolleg für Promovierende							
				2020			
Phase	Aufgabe	Wer?	Status	Mai	Juni	Juli	August
Konzeption	Interview mit Zielgruppe	AH					
	Ausformulierung Konzept	FK					
	Gewinnung erster Unterstützer	MB					
Grobe Planung	Organisationsstruktur festlegen	GT					
	Projektphasen definieren	FS					
	Meilensteine setzen	TH					

Projektplan

- Zielgruppe
- Projektziel
- Prioritäten



Dein Projekt vorstrukturieren

Überlege, welche Aspekte in die Planung deines Projektes einfließen müssen. Schreibe sie stichpunktartig auf.

Erstelle einen rudimentären Projektplan, in dem Du dein Projekt in einzelne Phasen einteilst und mögliche Aktivitäten zuweist.

Tipp: Investiere viel Zeit in die Ideenfindung und Diskussion über dein Projekt im Team.



Wie geht es weiter?

- Versucht den Projektplan so auszufüllen, dass ihr euch damit wohlfühlt
- Zeigt ihn den anderen und tauscht euch aus (z.B. via SLACK)
- Kommunikation ist der Schlüssel zum Erfolg 😊

Teaser - Session 3

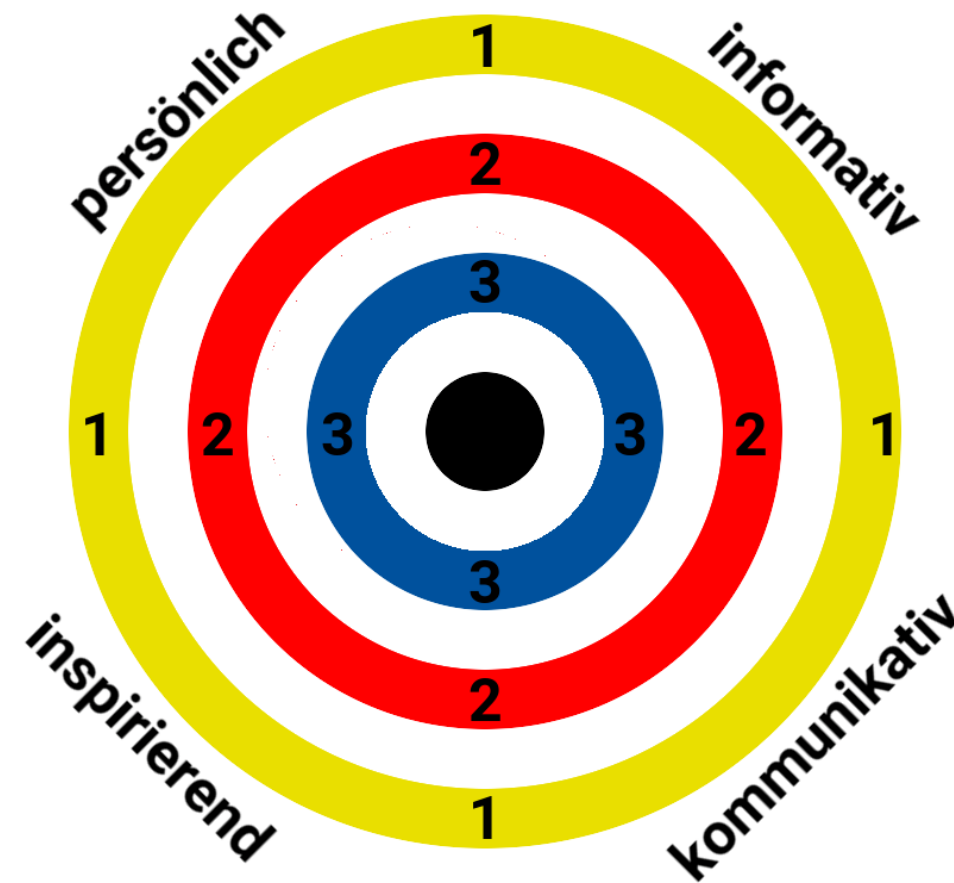
**Einführung in das
Projektmanagement**

**Selbst- und
Teamorganisation**

Projektleitung



Wie findet ihr es?



Vielen Dank und bis zum nächsten Mal!

